




<p>Ve škole se musím přezouvat. Ve škole musíte mít přezůvky.</p>	<p>Nesmím si hrát s mobilem při hodině.</p>	<p>Rodiče musí podepisovat žákovskou knížku.</p>	<p>Musím dělat domácí úkoly.</p>
<p>Nesmím nosit do školy hračky.</p>	<p>Musím poslouchat paní učitelku.</p>	<p>Když jsem nebyl ve škole, musím mít omluvenku od rodičů nebo od doktora.</p>	<p>Při hodině nesmím jíst.</p>
<p>Ve škole musím být v 8:00.</p>	<p>Ve škole nesmím křičet.</p>	<p>Nemusím mít modré tričko, ale můžu.</p>	<p>Nesmím mít ve škole psa.</p>
<p>Nesmím ve škole dělat oheň.</p>	<p>Musím mít sešit.</p>	<p>Musím mít ve škole penál.</p>	<p>Nemusím mít k svačině jablko, ale můžu.</p>



M Test 2-
Čj Básnička 1
Prv Stromy 1-



Omluvný list



Aktivity

- **Spojovačka:** Učitel rozprostře kartičky s obrázky a omluvnými frázemi na stůl. Žáci spojují dvojice. Mohou pracovat samostatně, ve dvojicích nebo ve skupinkách.
- **Pexeso:** Použijeme všechny kartičky – s obrázky i s textem. Hrajeme klasické pexeso: Žáci postupně otáčejí vždy 2 kartičky a snaží se zapamatovat, kde jsou. Cílem je najít dvojici: obrázek – text. Pro děti, které neumí číst, vytiskneme dvakrát obrázkovou část a hledáme dvojice: obrázek – obrázek.
- **Musím – smím – nemusím:** Učitel připraví tři barevné papíry – modrý, červený a zelený. Obrázky žáci třídí do tří skupin – na povinné (modrá barva), zakázané (červená) a volné (zelená).