






NAPSAT	<i>Napiš!</i>	Napište!	<i>Ahoj</i> 
PŘEČÍST	<i>Přečti!</i>	Přečtěte!	
VYBARVIT	<i>Vybarvi!</i>	Vybarvěte!	
NAKRESLIT	<i>Nakresli!</i>	Nakreslete!	
NAMALOVAT	<i>Namaluj!</i>	Namalujte!	

VYGUMOVAT	<i>Vygumuj!</i>	Vygumujte!	
VYSTŘIHNOUT	<i>Vystřihni!</i>	Vystřihněte!	
NALEPIT	<i>Nalep!</i>	Nalepte!	
OTEVŘÍT	<i>Otevři!</i>	Otevřete!	
ZAVŘÍT	<i>Zavři!</i>	Zavřete!	

PODÍVAT SE	<i>Podívej se!</i>	Podívejte se!	
POSLOUCHAT	<i>Poslouchej!</i>	Poslouchejte!	
ZEPTAT SE	<i>Zeptej se!</i>	Zeptejte se!	
MLUVIT	<i>Mluv!</i>	Mluvte!	
ŘÍCT	<i>Řekni!</i>	Řekněte!	

ŠKRTNOUT	<i>Škrtni!</i>	Škrtněte!	<i>To je špatně.</i>
PODTRHNOUT	<i>Podtrhni!</i>	Podtrhněte!	<i>To je <u>důležité!</u></i>
ZAKROUŽKOVAT	<i>Zakroužkuj!</i>	Zakroužkujte!	
DOPLNIT	<i>Doplň!</i>	Doplňte!	

Aktivity

- **Chňapačka:** Učitel rozprostře kartičky s obrázky na stůl (obrázkem nahoru), žáci se shromáždí kolem stolu tak, aby všichni mohli dosáhnout na kartičky. Učitel pojmenuje některý z obrázků na stole, žáci se snaží obrázek najít. Kdo příslušnou kartičku vidí, snaží se po ní „chňapnout“ jako první. Kartičku si nechá a sbírá tak body.
- Kartičky dáme na hromádku obrázkem dolů. Otáčíme kartičky a děti pojmenovávají obrázky. Kdo to řekne první, kartičku si nechá (= má bod).
- **Ukazovačka:** Učitel rozdá každému žákovi sérii obrázků. Žáci si rozloží kartičky obrázkem nahoru. Učitel řekne slovo z libovolného obrázku, žáci najdou příslušný obrázek a ukáží ho učiteli.
- **Spojovačka:** Učitel rozprostře kartičky s obrázky a slovy na stůl. Žáci spojují dvojice/trojice/čtveřice. Mohou pracovat samostatně, ve dvojicích nebo ve skupinkách.
- **Pexeso:** Použijeme všechny kartičky – s obrázky i s textem. Hrajeme klasické pexeso: Žáci postupně otáčejí vždy 2 kartičky a snaží se zapamatovat, kde jsou. Cílem je najít dvojici: obrázek – text. Pro děti, které neumí číst, vytiskneme dvakrát obrázkovou část a hledáme dvojice: obrázek – obrázek.
- **Instrukce:** Děti si dávají vzájemně různé instrukce a reálně je vykonávají.